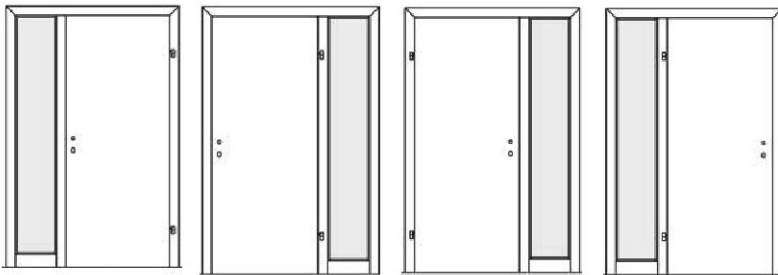


Kunde: Objekt:

WF1S / mit Zarge F97

- Gehtüre rechts angeschlagen
- Gehtüre links angeschlagen

- auf Zarge angeschlagen
- auf Setzholz angeschlagen
- auf Zarge angeschlagen
- auf Setzholz angeschlagen



Modellauswahl:

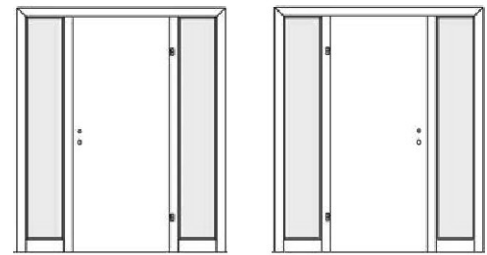
- WF1S-L
- WFO1S-L
- WFG1S-L
- WFOG1S-L
- WF1S-R
- WFO1S-R
- WFG1S-R
- WFOG1S-R

Modellauswahl:

- WF1S-R
- WFO1S-R
- WFG1S-R
- WFOG1S-R
- WF1S-L
- WFO1S-L
- WFG1S-L
- WFOG1S-L

WF2S / mit Zarge F97

- Gehtüre rechts angeschlagen
- Gehtüre links angeschlagen

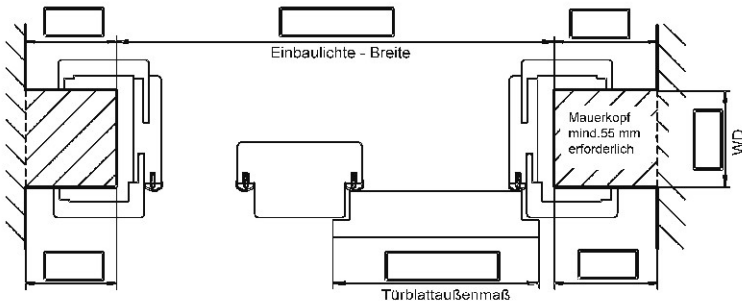


Modellauswahl:

- WF2S
- WFO2S
- WFG2S
- WFOG2S

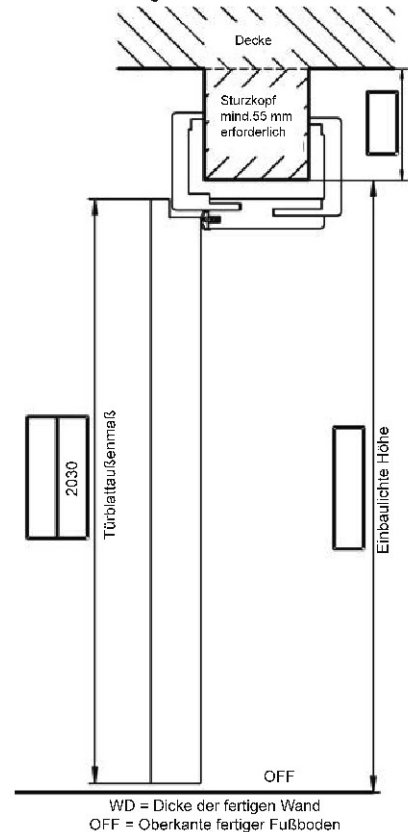
Modell WF1S

Zarge mit 1 Seitenteil



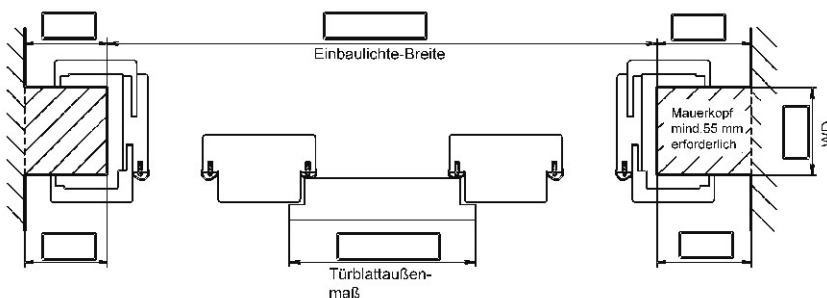
Modell WF1S, WF2S

Zarge normalhoch



Modell WF2S

Zarge mit 2 Seitenteilen



Bitte geben Sie bei Ihrer Bestellung die erforderlichen Masse in die dafür vorgesehenen Kästchen ein.

Kunde: Objekt:

WF1SK / mit Zarge F97

Gehtüre rechts angeschlagen

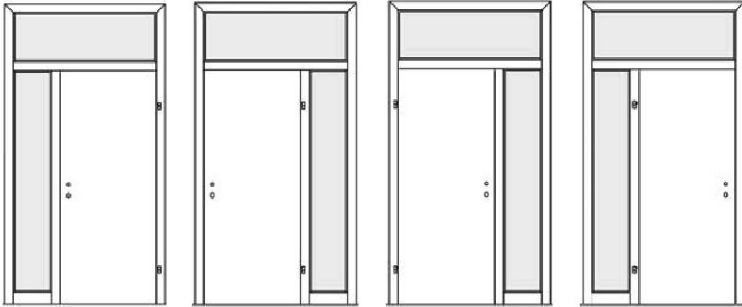
Gehtüre links angeschlagen

auf Zarge angeschlagen

auf Setzholz angeschlagen

auf Zarge angeschlagen

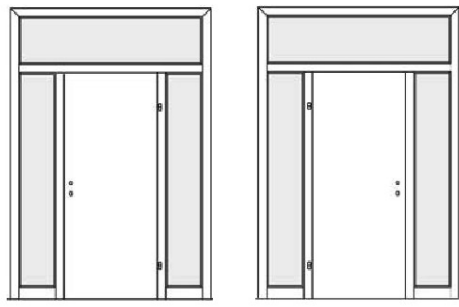
auf Setzholz angeschlagen



WF2SK / mit Zarge F97

Gehtüre rechts angeschlagen

Gehtüre links angeschlagen



Modellauswahl:

- WF1SK-L
- WFO1SK-L
- WFG1SK-L
- WFOG1SK-L
- WF1SK-R
- WFO1SK-R
- WFG1SK-R
- WFOG1SK-R

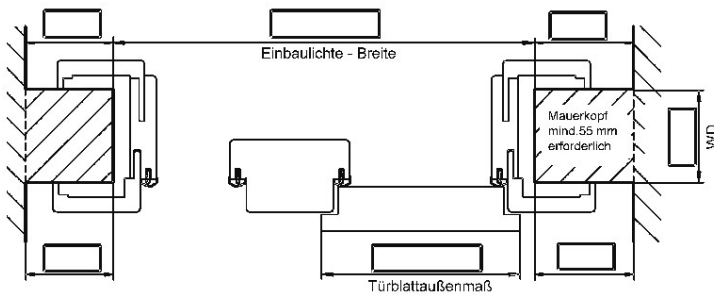
Modellauswahl:

- WF1SK-R
- WFO1SK-R
- WFG1SK-R
- WFOG1SK-R
- WF1SK-L
- WFO1SK-L
- WFG1SK-L
- WFOG1SK-L

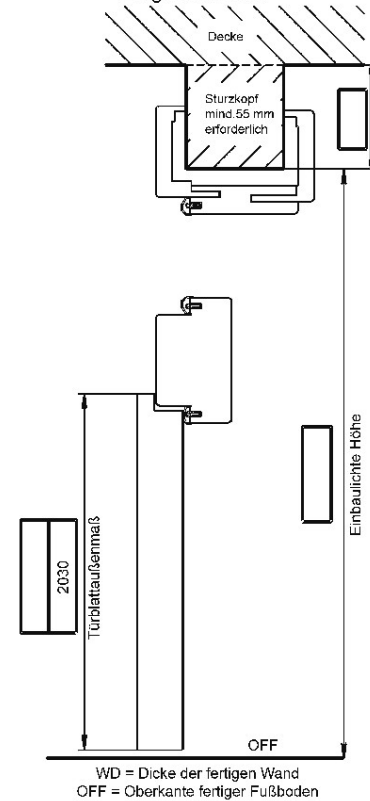
Modellauswahl:

- WF2SK
- WFO2SK
- WFG2SK
- WFOG2SK

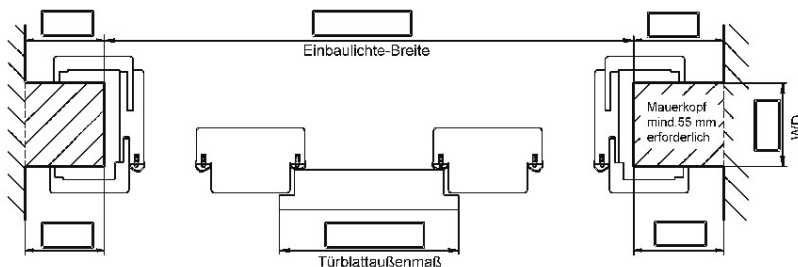
Modell WF1SK Zarge mit 1 Seitenteil



Modell WF1SK, WF2SK Zarge überhoch



Modell WF2SK Zarge mit 2 Seitenteilen



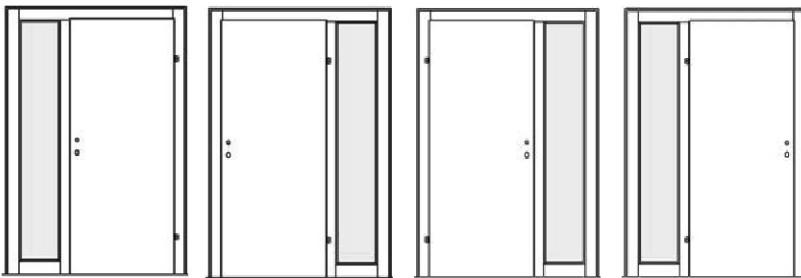
Bitte geben Sie bei Ihrer Bestellung die erforderlichen Masse in die dafür vorgesehenen Kästchen ein.

Bitte geben Sie bei Ihrer Bestellung die erforderlichen Masse in die dafür vorgesehenen Kästchen ein.

Kunde: Objekt:

WFM1S / mit Massiv-Rahmenstock

- Gehtüre **rechts** angeschlagen
- Gehtüre **links** angeschlagen
- auf **Zarge** angeschlagen
- auf **Setzholz** angeschlagen
- auf **Zarge** angeschlagen
- auf **Setzholz** angeschlagen



Modellauswahl:

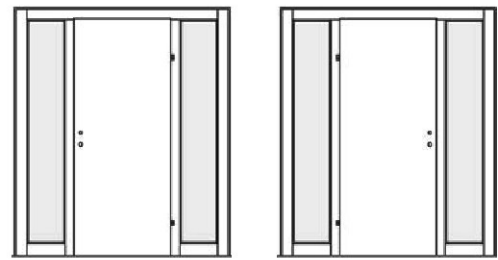
- WFM1S-L
- WFM01S-L
- WFMG1S-L
- WFMOG1S-L
- WFM1S-R
- WFM01S-R
- WFMG1S-R
- WFMOG1S-R

Modellauswahl:

- WFM1S-R
- WFM01S-R
- WFMG1S-R
- WFMOG1S-R
- WFM1S-L
- WFM01S-L
- WFMG1S-L
- WFMOG1S-L

WFM2S / mit Massiv-Rahmenstock

- Gehtüre **rechts** angeschlagen
- Gehtüre **links** angeschlagen

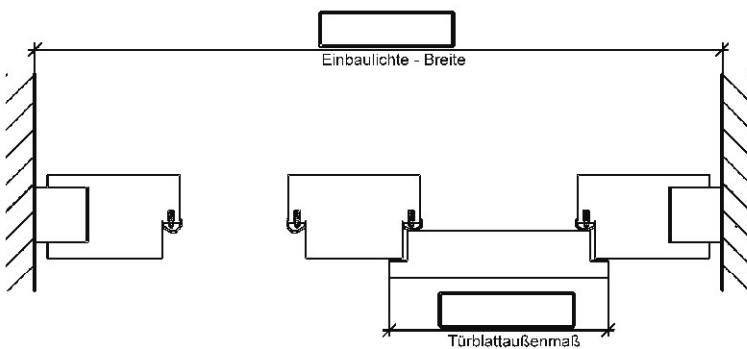


Modellauswahl:

- WFM2S
- WFM02S
- WFMG2S
- WFMOG2S

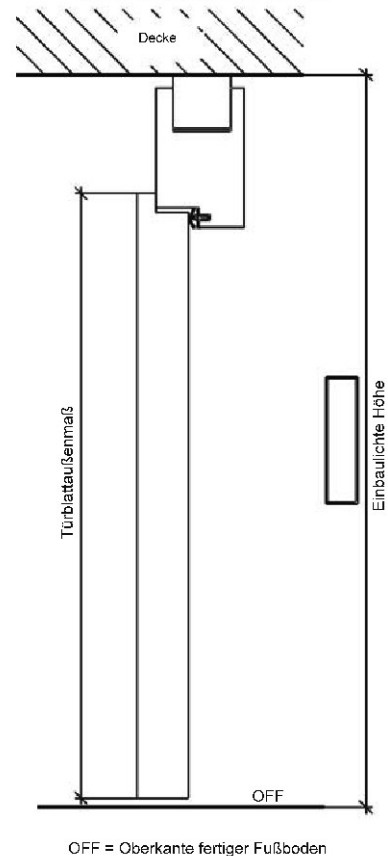
Modell WFM1S

Rahmenstock mit 1 Seitenteil



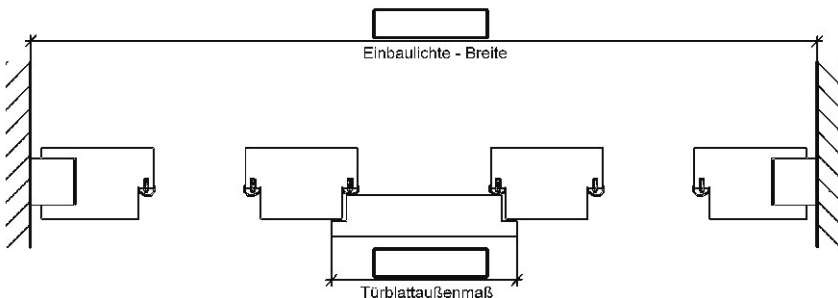
Modell WFM1S, WFM2S

Rahmenstock normalhoch



Modell WFM2S

Rahmenstock mit 2 Seitenteilen

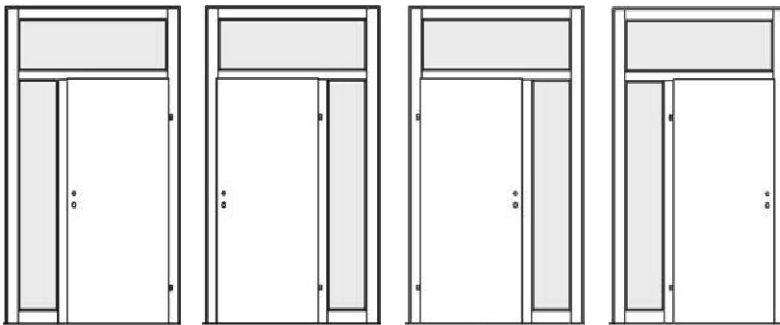


Bitte geben Sie bei Ihrer Bestellung die erforderlichen Masse in die dafür vorgesehenen Kästchen ein.

Kunde: Objekt:

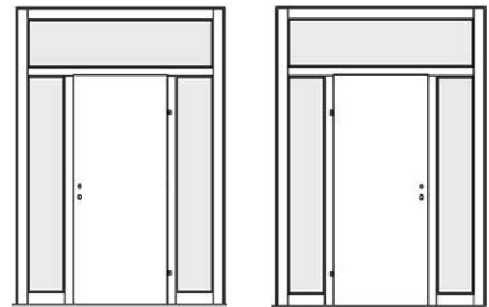
WFM1SK / mit Massiv-Rahmenstock

- Gehtüre rechts angeschlagen
- auf Zarge angeschlagen
- Gehtüre links angeschlagen
- auf Setzholz angeschlagen
- auf Zarge angeschlagen
- auf Setzholz angeschlagen



WFM2SK / mit Massiv-Rahmenstock

- Gehtüre rechts angeschlagen
- Gehtüre links angeschlagen

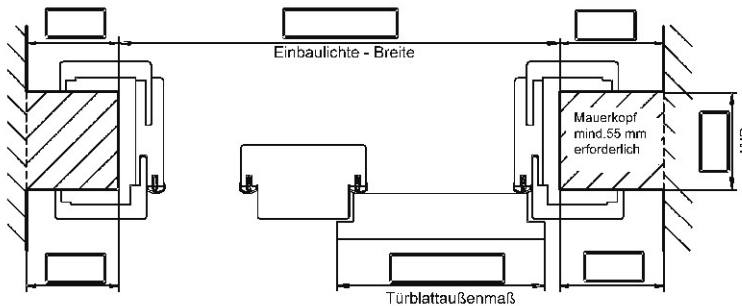


- Modellauswahl:**
- WFM1SK-L
 - WFM1SK-R
 - WFM01SK-L
 - WFM01SK-R
 - WFMG1SK-L
 - WFMG1SK-R
 - WFM0G1SK-L
 - WFM0G1SK-R

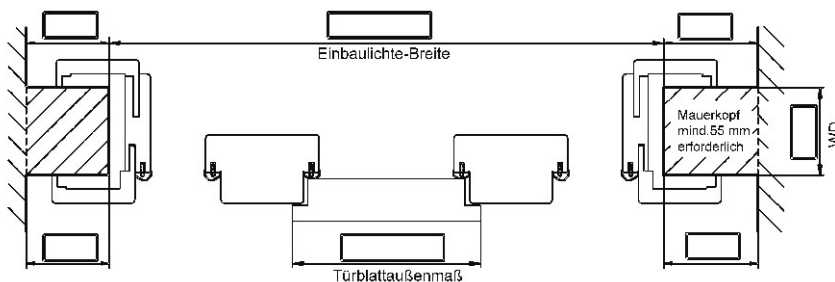
- Modellauswahl:**
- WFM1SK-R
 - WFM1SK-L
 - WFM01SK-R
 - WFM01SK-L
 - WFMG1SK-R
 - WFMG1SK-L
 - WFM0G1SK-R
 - WFM0G1SK-L

- Modellauswahl:**
- WFM2SK
 - WFM02SK
 - WFMG2SK
 - WFM0G2SK

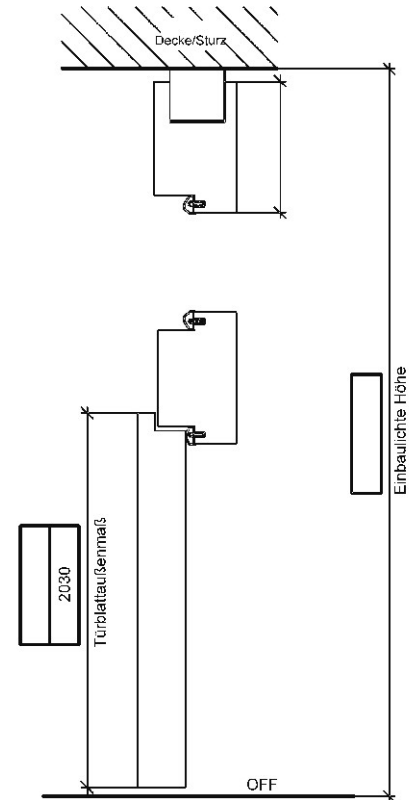
Modell WFM1SK Rahmenstock mit 1 Seitenteil



Modell WFM2SK Rahmenstock mit 2 Seitenteilen



Modell WFM1SK, WFM2SK Rahmenstock überhoch



OFF = Oberkante fertiger Fußboden

Bitte geben Sie bei Ihrer Bestellung die erforderlichen Masse in die dafür vorgesehenen Kästchen ein.