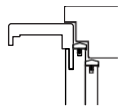


## Modelle F97m/EI30-F, K97m/EI30-F



geeignet für Türen mit

Falzausbildung	14/24 + 15/20 mm
Türblattgewicht	über 45 kg
Feuerschutz	EI <sub>2</sub> 30-C
Einbruchhemmung	WK2 (WK3 möglich)

### Modellbeschreibung

Ausführung	<ul style="list-style-type: none"> <li>• einseitig verwendbar (Links- od. Rechts-Angaben erforderlich)</li> <li>• gesoftete Kanten an Verkleidung und Futter</li> <li>• Hobelnasen zum Wandausgleich</li> <li>• für Stahlzargenverkleidung geeignet</li> <li>• Dichtung vormontiert</li> </ul>
Falzausbildung	für Türen mit Doppelfalz 14/24 + 15/20 mm
Material	siehe entsprechende Grundtype (F97, K97), jeweils mit Spezialspanplatten (mögliche Oberflächen siehe aktuelle Preisliste, Türenbuch, bzw. www.dana.at)
Gewicht	siehe Gewicht der entsprechenden Grundtype + ca. 12 kg
Schließblech	metallverstärkt, für ÖNORM EI30 Zylinder-Schloss gerichtet, montiert für Schlossposition gem. ÖNORM
Bänder	<ul style="list-style-type: none"> <li>• 2 Stk. metallverstärkte Bandaufnahmen für 3-teilige DANA EI30 Justierbänder gerichtet montiert, Abstandsmaße gem. ÖNORM</li> </ul>

### Ausschreibungstext

37D7.. A-T. Zarge DANA F97m/EI30-F Softline

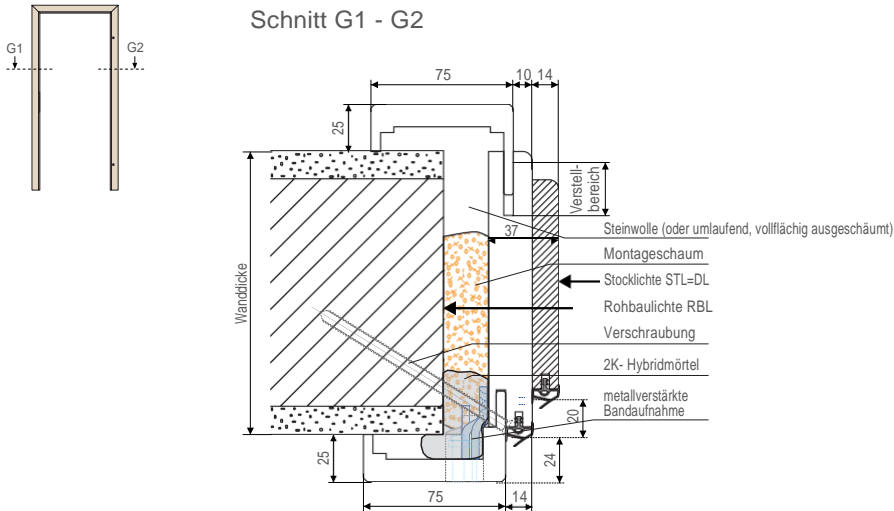
37D7.. Holzumfassungszarge (Zarge) für 14/24 + 15/20 mm doppelt gefälzte Eingangs- und Abschluss-türen (A-T.), der Feuerwiderstandsklasse EI<sub>2</sub>30-C, für Standard Wanddickennennmaße von 90 bis 170, 210, 270 und 285 mm (einschließlich Putz), Verstellbereich 25 mm (-10+15mm). Verkleidungs- und Futterkanten gesoftet. Zargenmaterial aus Spezialspanplatte furniert und lackiert bzw. foliert. 75 mm breite, gehungverbundene Verkleidung, beidseitig mit 10 mm Hobelnase ausgestattet, im Zargendoppelfalz farblich passende Dichtungen montiert. 2 Stk. metallverstärkte Bandaufnahmen für DANA Justierband montiert. Sicherheits-Schließblech mit Metallverstärkung silberfärbig montiert. z.B. DANA FERTIGHOLZ-ZARGE SOFTLINE F97m/EI30-F oder Gleichwertiges.  
 Angebotenes Erzeugnis: .....

Zeichenerklärung: • ... geprüfte Standardausführung, ◦ ... wahlweise  
 Weitere Informationen siehe Register Tür- Zargentechnik, bzw. aktuelle Informationen siehe www.dana.at

## Einbaudetail in Massivwand

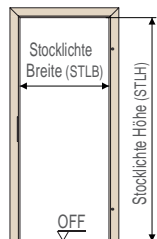
### F97m/EI30-F, K97m/EI30-F

Schnitt G1 - G2



Weitere Einbaudetails siehe DANA-CD, bzw. aktuelle Informationen siehe [www.dana.at](http://www.dana.at)

## Einbaumaße



Stocklichtbreite:

600 - 1000 mm  
Intervall: 50 mm

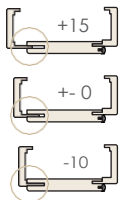
Stocklichthöhe:

2010 mm

Wanddicke: Nennmaß in mm:

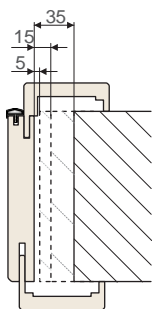
Preisgruppe 1: 90 110 130 150 170 210 270 285  
Preisgruppe 2: 190 230 250 310 330 350 370 390 410

Verstellbereich: 25 mm (-10/+15 mm)



Alle Angaben beziehen sich auf das Standardmodell! Sondergrößen auf Anfrage möglich.

## Montage in Wandöffnung



beim Schäumen gilt:  
Mindestabstand = 5 mm  
Idealabstand = 15 mm  
Maximalabstand = 35 mm  
(mit Beilage)

	Wandlochmaße ( RBL ) [ mm ]			für Stocklichte [mm]	für Türblattgröße [mm]
	maximal	ideal	minimal		
944 x 2068	904 x 2048	884 x 2038	800 x 1996	880 x 2030	
994 x 2068	954 x 2048	934 x 2038	850 x 1996	930 x 2030	
1044 x 2068	1004 x 2048	984 x 2038	900 x 1996	980 x 2030	
1094 x 2068	1054 x 2048	1034 x 2038	950 x 1996	1030 x 2030	
1144 x 2068	1104 x 2048	1084 x 2038	1000 x 1996	1080 x 2030	
1194 x 2068	1154 x 2048	1134 x 2038	1050 x 1996	1130 x 2030	
1244 x 2068	1204 x 2048	1184 x 2038	1100 x 1996	1180 x 2030	
1294 x 2068	1254 x 2048	1234 x 2038	1150 x 1996	1230 x 2030	
1344 x 2068	1304 x 2048	1284 x 2038	1200 x 1996	1280 x 2030	

Weitere Informationen siehe Register Tür- Zargentechnik, bzw. aktuelle Informationen siehe [www.dana.at](http://www.dana.at)